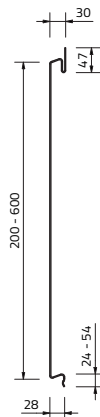
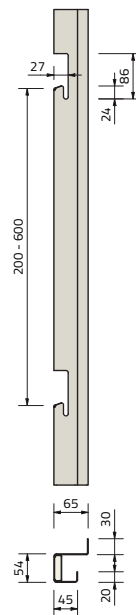


Technische Daten

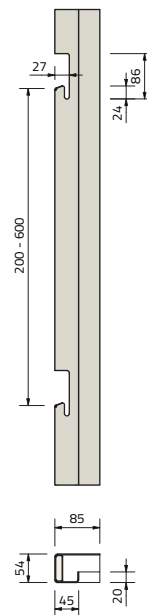
Planum®INOX



Modulleiste "K"



Modulleiste "W"



Planum®INOX

Standarddeckbreite: 480 mm
 (variable Deckbreiten von 200 – 600 mm möglich)
 Profilhöhe: 30 mm
 Profillänge: bis 12 m (Sonderlängen auf Anfrage)
 Fuge: max. Fugenbreite bis 30 mm

Befestigungselemente: **Modulleisten**

Längen: bis 6.000 mm

Modulleiste "K" für Montage auf
 Kassetten, Distanzprofilen "Z" etc.

Modulleiste "W" für Montage auf
 Wandabstandshalter oder Ausgleichswinkeln

Ausführung	Materialdicke/mm	Deckbreite/mm	Gewicht/kg/m ² (ca.)
COATINOX (Stahlblech ZM 300 / Edelstahl 1.4301)	1,20	480	12,0
COATINOX (Stahlblech ZM 300 / Edelstahl 1.4301)	1,20	200 – 600	bis 13,6

Edelstahl matt oder gebürstet
PVD Titanüberzug und Nano-Keramik-Beschichtung (NCC)

COATINOX blank/silber



COATINOX gold



COATINOX bronze



COATINOX graphit



Modulleisten	Materialdicke/mm
Stahlblech verzinkt und beschichtet	1,5